

日替わりメニューになりました。新鮮で楽しい毎日を送りましょう！



日々の日本語学習にプラスして、自己学習の習慣を身につけよう！



アプリを使って日本の文化を知り、日本をもっと好きになろう！

- 自主学習（Self Learning）のために
- 入国前の日本語学習のために
- 日本語教育現場の課外学習、特別授業のために

**みなさんの日本語学習をサポートします
楽しく遊びながら日本語を身につけましょう**

日本語を学びたいみなさんへ、ここからスタートです！



このアプリは日本語を学ぶみなさんに楽しく
続けて学ぶことを提供します
迷ったら、この手順で勉強してみよう！

ひらがなを
ちゃんと
学ぼう

STEP1

ひらがなを
遊びながら
学ぼう

STEP2

漢字を
まじめに
学ぼう

STEP3

物の名前
日本の文化
を知ろう

STEP4

ひらがなを
ちゃんと
学ぼう

すべてのかきじゅんをおぼえよう
いいてんすうをめざそう

やさしい



見かけがかんたん

ふつう



むずかしい



スペシャル



見かけがむずかしい



もじなぞり

ひらがなを
遊びながら
学ぼう

ひらがなを覚えたら
4つのモードをくり返しやってみよう
これでひらがなはこわくないぞ！



漢字を
まじめに
学ぼう

日本の小学生が学ぶ漢字が レベル別に出題されるぞ、頑張ろう

やさしい



小学1、2年生

ふつう



小学3年生

むずかしい



小学4年生

スペシャル



小学5、6年生



物の名前
日本の文化
を知ろう

フラッシュカードをめくって
にほんを知ろう
おぼえたら ☒ しよう



物の名前
日本の文化
を知ろう

たくさんあるからコツコツやろう
36種類に増えました
覚えたら友達にも教えてあげよう



【番外編】
日本文化
に挑戦

日本語を覚えたら日本文化にも挑戦
風景、お金の数え方、時間の見方
日本の歌も楽しんでみよう



ふうけいパズル



ぜんぶでいくら?



いまなんじ?



どれみふぁタップ

ユニティ指南書（初級編）

① なぞり学習（50分授業活用方法）

まずは正しく書き、正しく学びましょう

② タイムトライアル学習（50分授業活用方法）

自分で調べ学習し、周りと共有しよう

STEP 1 (10分)



もじなぞり「やさしい」を選ぶ
自分でどんどんやってみます
80点以上が出たら、
手をあげて先生にアピールしましょう
できた人はレベルを「ふつう」にあげて挑戦してみよう

STEP 2 (10分)



カタカナなぞり「やさしい」を選ぶ
自分でどんどんやってみます
85点以上が出たら、
手をあげて先生にさらにアピールしましょう
書くだけではなく、書き順をしっかり学ぼう

STEP 3 (30分)



かんじなぞり「やさしい」を選ぶ
自分でどんどんやってみます
これは90点以上が出たら、
手をあげて先生や友だちにもアピールしましょう
書き順といっしょに読み方も学びましょう

STEP 1 (10分)



もじなぞり「ふっう」を選ぶ（ウォーミングアップです）
これも自分でどんどんやってみます
100点以上が出たら、
手をあげて先生にアピールしましょう（完璧だね！）
できた人はレベルを「むずかしい」にあげて挑戦！

STEP 2 (40分)



ゲームを選びましょう。もじさがし「ふっう」を選ぶ
タイムトライアルです、先生がSTARTを指示を出します
10問連続で出題されます終了すると下記のような画面が
でますので、みんなで楽しみましょう！

日本語を楽しく学ぶことを目的とします
繰り返して競って学びます
レベルを上げたり、違うゲームでも遊びましょう
誰が何を得意なのか、意外な才能が見つかるかも。



STEP 1 (20分)



かんじなぞり「ふつう」(小学3年生レベル)を選ぶ
人には聞かず、自分でどんどんやってみます
80点以上が出たら、
手をあげて先生にアピールしましょう
漢字の書き順に慣れること、楽しむことが一番です

STEP 2 (20分)



かんじなぞり「むずかしい」(小学4年生)を選ぶ
さらにコツコツと自分でどんどんやってみます
これは90点以上が出たら、
手をあげて先生や友だちにもアピールしましょう
見たこともない漢字がでてきたら、後で調べよう

STEP 3 (10分)



かんじなぞり「スペシャル」を選ぶ
最終ステージです、自分でどんどんやってみます
これも90点以上が出たら、
手をあげて先生や友だちにもアピールしましょう
わからなくてもいい、むずかしい漢字に挑戦だ！

STEP 1 (10分)



間取り (タッチライフ) を選ぶ
自分で見ながら、文字をタッチして学習します
わからない言葉はノートに書いて後で調べてみよう
この場面に出てこない、他の言葉を考えてみよう

STEP 2 (15分)



グループで会話しましょう

友だちと共有して、語彙数をもっと増やそう

STEP 3 (25分)

もう 1 セット、違うタッチライフをやってみよう

ユニティ指南書（初中級編）

① タッチライフ学習（30分授業活用方法）

深い学びで語彙を増やそう

② バトル授業学習（60分授業活用方法）

グループでみんなで遊ぼう

タッチライフ
深い学び
語彙を増やそう

タッチライフ画像を使用して 36のシーン別に語彙を習得していこう

①シーンを選ぼう

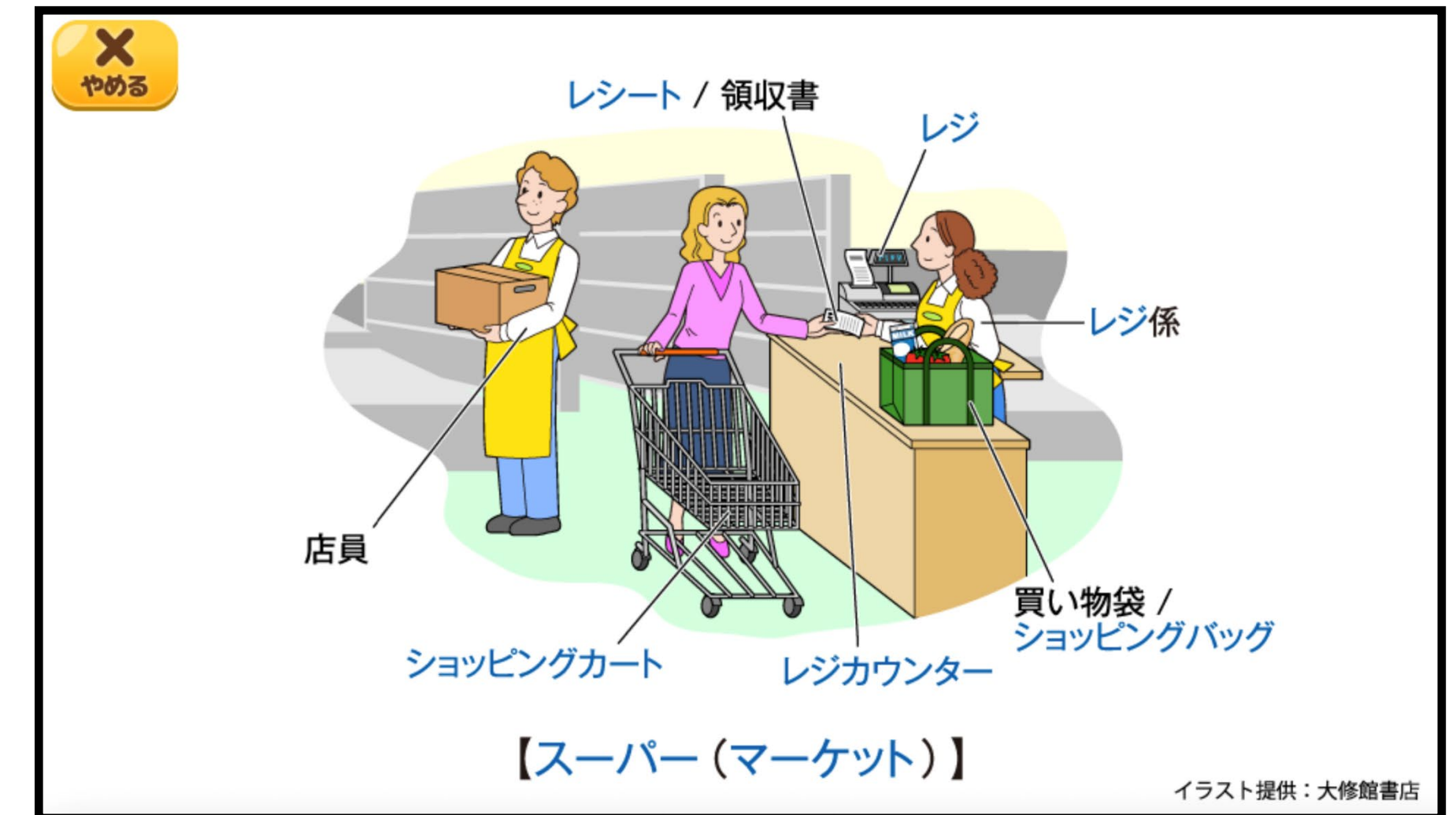
表示内容を見ながら
タッチして音声を聴こう



②表示している語句を覚える

文字をタッチしてみよう！

音声再生され、ひらがな表示します



③表示にない語句を考えよう

棚、非常口、etc

表示にない語句を2、3つ考えよう（スマホや本を見て探してもいいね）

友人・グループで共有して発表してみよう

指南書 1 : タッチライフの活用で語彙力アップ





全36種類！どこから学ぶか、すべて挑戦するか、学習成果が楽しみ❤️

グループで
みんなで
遊ぼう

バトル大会（ユニティ提案）をやろう
グループに分かれて勝負だ！
今まで覚えた実力を見せる時が来た

①グループに分けよう

3つ以上に分けて
グループ名を決める
キャラクタを選ぼう



②電子黒板や投影を準備をしよう



準備やルールは大事
みんなで取り組もう



アプリを活用したイベント提案（実施約 1 時間）

1. 漢字速書き対決（3回：かんじなぞり）
2. スピード対決（3回：3種目選択）
3. 先生対決（1回）
4. 最終対決（3回：3種目選択）
5. 総評





こんなに楽しく夢中になれるアプリが、さらに日々進化中です！

- ・タッチライフが8枚から36枚にアップしました
- ・メッセージ言語に「英語」を対応しました
- ・JLPT試験に挑戦の学習者のために「N5試験対策」開発中です

**地域の日本語学習者のために、より良い素材と学習を
提供・提案してまいります。ぜひ活用してみてください**

