



日替わりメニューになりました
新鮮で楽しい毎日を過ごしましょう！

～ NEW情報(2026.3) ～
JLPT N5試験対策が追加されました



アプリが生まれた背景、地域の日本語教育への貢献を目指します

for スクール

NEW

for にほんごにゆうもん

知育・教育アプリケーション


あそんでまなぶ!
for スクール

会員登録後
10日間
無料体験
実施中!

子どもたちの
知的好奇心と集中力が高まる。

豊富なコンテンツ	計算・時計・音楽・図形・色・文字・立体などのコンテンツ	60以上
試しやすい価格	iPad・Android アプリ 月額180~250円	WEBブラウザアプリ 月額3,000円
多機種に対応	iPad、Android タブレット、2in1 PC、その他タッチパネルノートパソコン等	

※1無料期間終了後、自動課金は発生いたしません。
※2生徒用アカウント1IDの価格（税込）になります。



日本語を学び始めている
日本語を必要としている外国人向け
教育アプリケーション

あそんでまなぶ!
for にほんごにゆうもん

会員登録後
10日間
無料体験
実施中!

対応端末 iPad、Android タブレット、2in1 PC、
タッチパネルノートPC等

※1会員登録はアプリ内で行います。
※2無料期間終了後、自動課金は発生いたしません。



弊社の日本国内の知育教育アプリ
遊びながら知的好奇心・集中力を高める
脳トレアプリケーションとして
児童教育現場へ多数の導入実績があり

外国人日本学習者向けの教育アプリ
forスクールの知育教育素材を活用し
基本から学びます。「ひらがな・カタ
カナ・漢字・他」とN5試験対策搭載

400

枚

初級フラッシュカード

36

図

タッチライフ（生活）

50

音

ひらがな・カタカナ

1000

文字

※ 漢字（小6年まで）

15

日間

JLPT N5試験対策

76

個

総コンテンツ収録

その他：英語メッセージ対応、成長を見守る先生アカウント機能

入国前、入国後、地域の日本語学習者、すべてのために、
まずは一度ご活用（無料登録）してみてください



あそんでまなぶ! for にほんごにゆうもん

無料体験をはじめ

お問い合わせ

アプリの特徴

収録コンテンツ一覧

導入・協賛事例

当アプリのご利用方法

ご利用料金

会員登録方法

対応機種・動作環境

よくあるご質問

日本語を学び始めている
日本語を必要としている外国人向け
教育アプリケーション

あそんでまなぶ!

for にほんごにゆうもん

対応端末

iPad、Android タブレット、2in1 PC、
タッチパネルノートPC等

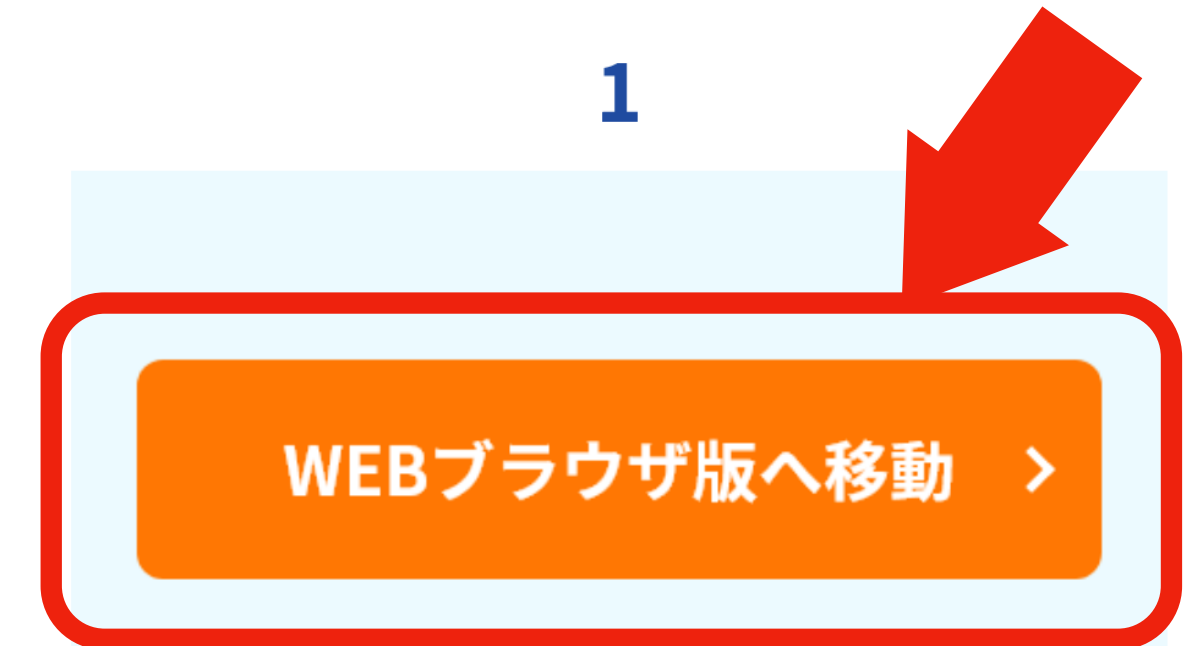
※1 会員登録はアプリ内で行います。
無料期間終了後、自動課金は発生いたしません。



for にほんごにゆうもの使い方（無料登録方法）



■ アプリケーションから会員登録



「WEBブラウザ版移動へ」をクリックします。

1
2



アプリのログイン画面で「会員登録（無料）」ボタンをクリックします。

ご利用年額サブスクリプション

アプリケーション	年額（税込）
WEB ブラウザ版	生徒アカウント 1 ID ¥ 4000 × ご利用者人数

※ ご購入の方は、先生 ID を無償でサービスいたします。

購入方法

ご購入には会員登録が必要です。info@uni-ty.com にご連絡ください。

- 自主学習（Self Learning）のために
- 入国前の日本語学習のために
- 日本語教育現場の課外学習、特別授業のために

みなさんの日本語学習をサポートします
楽しく遊びながら日本語を身につけましょう

日本語を学びたいみなさんへ、ここからスタートです！



日々の日本語学習にプラスして、自己学習の習慣を身につけよう！



アプリを使って日本の文化を知り、日本をもっと好きになろう！



このアプリは日本語を学ぶみなさんに楽しく
続けて学ぶことを提供します
迷ったら、この手順で勉強してみよう！

ひらがなを
ちゃんと
学ぼう

STEP1

ひらがなを
遊びながら
学ぼう

STEP2

漢字を
まじめに
学ぼう

STEP3

物の名前
日本の文化
を知ろう

STEP4



ひらがなを
ちゃんと
学ぼう

すべてのかきじゆんをおぼえよう
いいてんすうをめざそう



やさしい



見かけがかんたん

ふつう



むずかしい



スペシャル



見かけがむずかしい

ひらがなを
遊びながら
学ぼう

ひらがなを覚えたら
4つのモードをくり返しやってみよう
これでひらがなはこわくないぞ！



漢字を
まじめに
学ぼう

日本の小学生が学ぶ漢字が
レベル別に出題されるぞ、頑張ろう

やさしい



小学1、2年生

ふつう



小学3年生

むずかしい



小学4年生

スペシャル



小学5、6年生



物の名前
日本の文化
を知ろう

フラッシュカードをめくって
にほんを知ろう
おぼえたら しよう




物の名前
日本の文化
を知ろう

たくさんあるからコツコツやろう
36種類に増えました
覚えたら友達にも教えてあげよう



【遊び編1】
にほんごを
楽しもう

ひらがなを学んだら
あそびながら楽しんでみよう
やるだけ覚えるよ！



もじさがし



もじもじフィッシング



もじはなにいろ？



しんけいすいじゃく


【遊び編2】
にほんごを
楽しもう

まだまだ遊べる
覚えられる、頑張っていこう！



**【番外編1】
日本文化
に挑戦**

日本語を覚えたら日本文化にも挑戦
風景、お金の数え方、時間の見方
日本の歌も楽しんでみよう



【番外編2】
頭を使うのは
とっても大事

先生も学生たちもひまつぶし
頭を使ってみんなでワイワイ
日本語にもっと触れ合おう



ユニティ指南書（初級編）

- ① なぞり学習（50分授業活用方法）
まずは正しく書き、正しく学びましょう
- ② タイムトライアル学習（50分授業活用方法）
自分で調べ学習し、周りと共有しよう

授業活用例 1 : (50分授業) クラス全員で挑戦

STEP 1 (10分)



もじなぞり「やさしい」を選ぶ
自分でどんどんやってみます
80点以上が出たら、
手をあげて先生にアピールしましょう
できた人はレベルを「ふつう」にあげて挑戦してみよう

STEP 2 (10分)



カタカナなぞり「やさしい」を選ぶ
自分でどんどんやってみます
85点以上が出たら、
手をあげて先生にさらにアピールしましょう
書くだけではなく、書き順をしっかりと学ぼう

STEP 3 (30分)



かんじなぞり「やさしい」を選ぶ
自分でどんどんやってみます
これは90点以上が出たら、
手をあげて先生や友だちにもアピールしましょう
書き順といっしょに読み方も学びましょう

STEP 1 (10分)



もじなぞり「ふつう」を選ぶ（ウォーミングアップです）
これも自分でどんどんやってみます
100点以上が出たら、
手をあげて先生にアピールしましょう（完璧だね！）
できた人はレベルを「むずかしい」にあげて挑戦！

STEP 2 (40分)



ゲームを選びましょう。もじさがし「ふつう」を選ぶ
タイムトライアルです、先生がSTARTを指示を出します
10問連続で出題されます終了すると下記のような画面が
でますので、みんなで楽しみましょう！

日本語を楽しく学ぶことを目的とします
繰り返して競って学びます

レベルを上げたり、違うゲームでも遊ばしましょう
誰が何を得意なのか、意外な才能が見つかるかも。



STEP 1 (20分)



かんじなぞり「**ふつう**」(小学3年生レベル)を選ぶ
人には聞かず、自分でどんどんやってみます
80点以上が出たら、
手をあげて先生にアピールしましょう
漢字の書き順に慣れること、楽しむことが一番です

STEP 2 (20分)



かんじなぞり「**むずかしい**」(小学4年生)を選ぶ
さらにコツコツと自分でどんどんやってみます
これは90点以上が出たら、
手をあげて先生や友だちにもアピールしましょう
見たこともない漢字がでてきたら、後で調べよう

STEP 3 (10分)



かんじなぞり「**スペシャル**」を選ぶ
最終ステージです、自分でどんどんやってみます
これも90点以上が出たら、
手をあげて先生や友だちにもアピールしましょう
わからなくてもいい、むずかしい漢字に挑戦だ!

STEP 1 (10分)



間取り（タッチライフ）を選ぶ
自分で見ながら、文字をタッチして学習します
わからない言葉はノートに書いて後で調べてみよう
この場面に出てこない、他の言葉を考えてみよう

STEP 2 (15分)



グループで会話しましょう
友だちと共有して、語彙数をもっと増やそう

STEP 3 (25分)

もう1セット、違うタッチライフをやってみよう

ユニティ指南書（初中級編）

① タッチライフ学習（30分授業活用方法）

深い学びで語彙を増やそう

② バトル授業学習（60分授業活用方法）

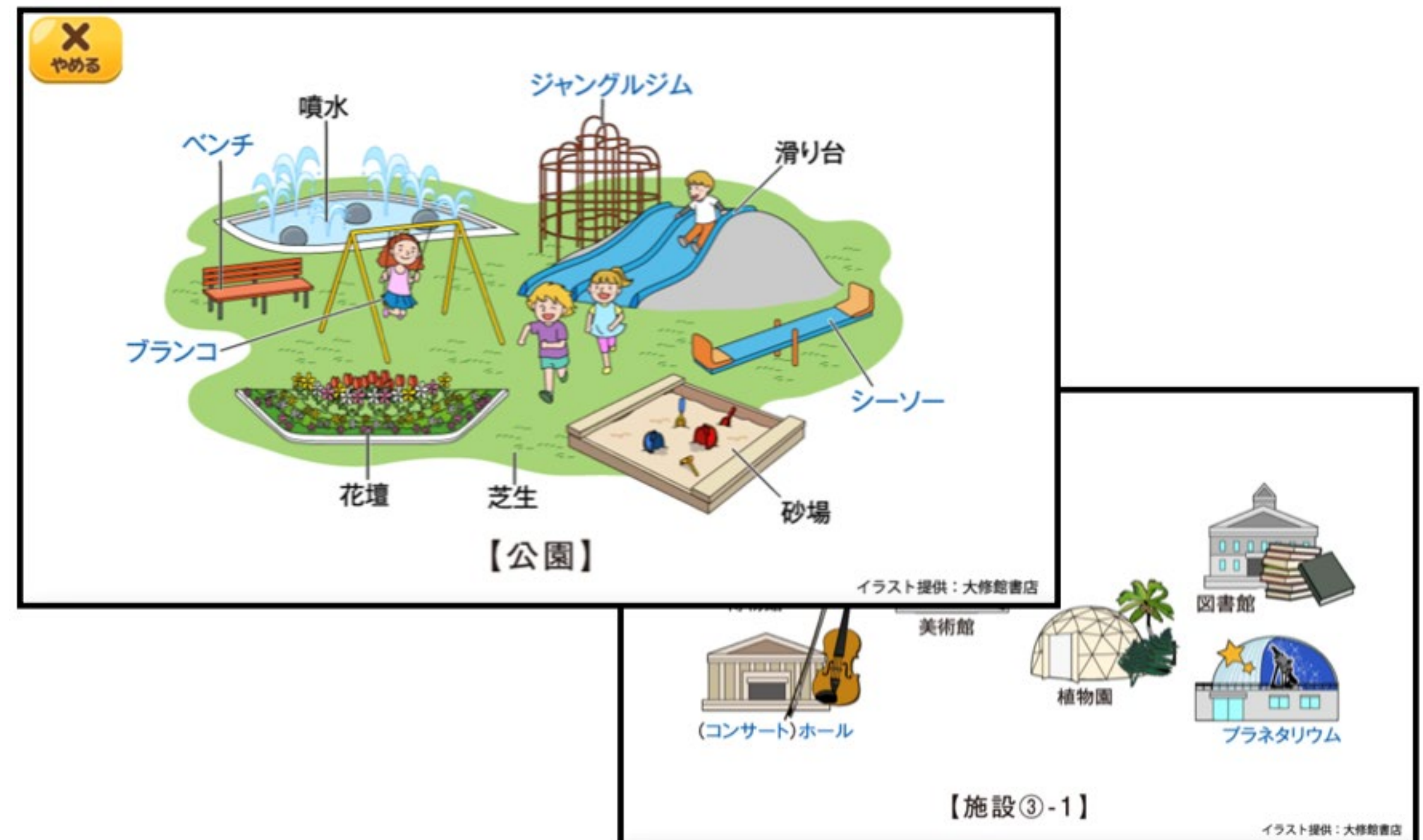
グループでみんなで遊ぼう

タッチライフ
深い学び
語彙を増やそ
う

タッチライフ画像を使用して
36のシーン別に語彙を習得していこう

①シーンを選ぼう

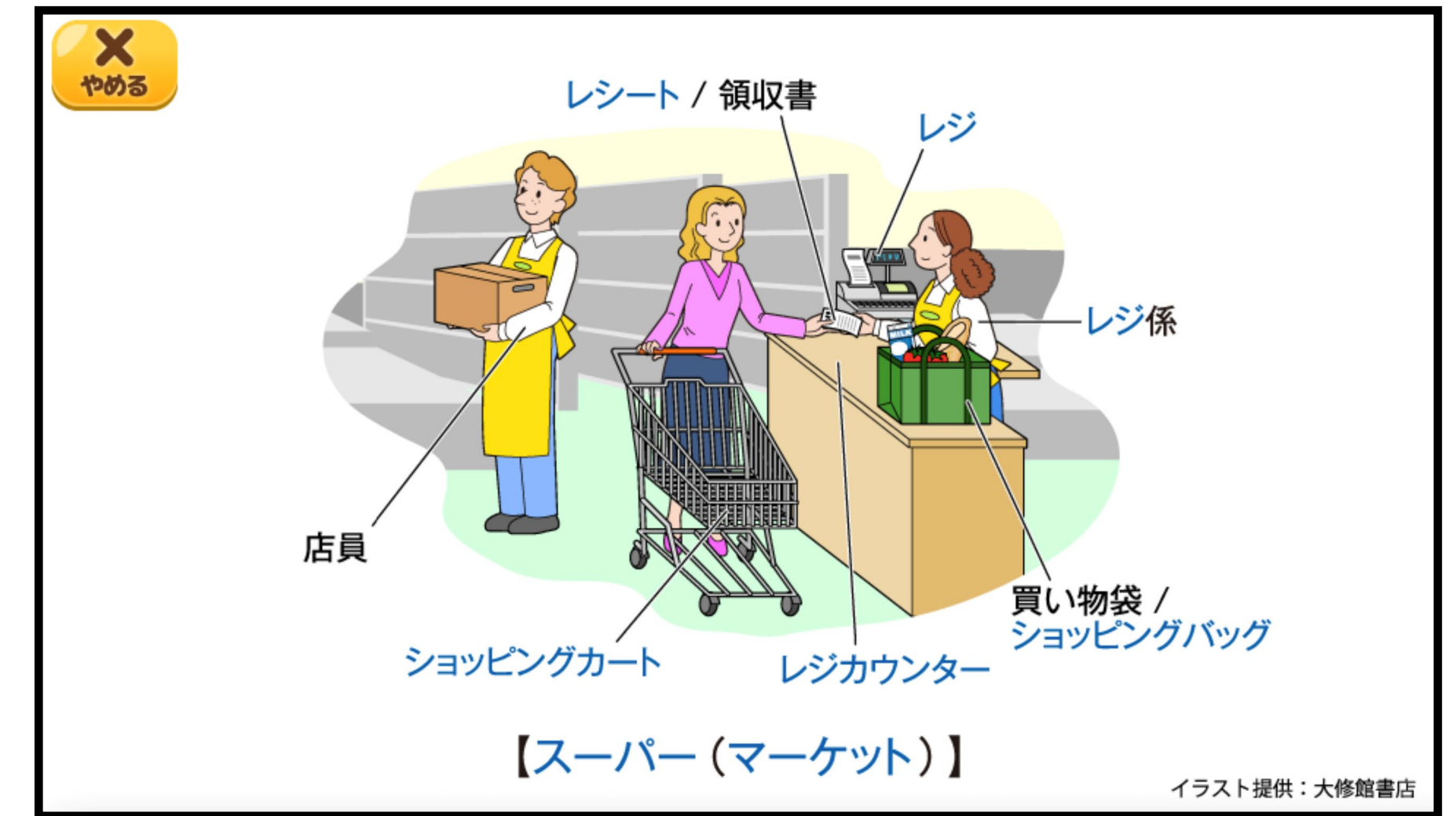
表示内容を見ながら
タッチして音声を聴こう



②表示している語句を覚える

文字をタッチしてみよう！

音声再生され、ひらがな表示します



③表示にない語句を考えよう

棚、非常口、etc

表示にない語句を2、3つ考えよう（スマホや本を見て探してもいいね）

友人・グループで共有して発表してみよう

指南書1：タッチライフの活用で語彙力アップ





全36種類！どこから学ぶか、すべて挑戦するか、学習成果が楽しみ❤️

グループで
みんなで
遊ぼう

バトル大会（ユニティ提案）をやろう
グループに分かれて勝負だ！
今まで覚えた実力を見せる時が来た

①グループに分けよう

3つ以上に分けて
グループ名を決める
キャラクタを選ぼう



②電子黒板やPC投影を準備をしよう



準備の大切さや
ルールも作って覚えて
みんなで取り組もう



アプリを活用したイベント提案（実施約 1 時間）

1. 漢字速書き対決（3回：かんじなぞり）
2. スピード対決（3回：3種目選択）
3. 先生対決（1回）
4. 最終対決（3回：3種目選択）
5. 総評



バトル得点表 (例)

	漢字速書き対決			スピード対決			先生対決	最終対決			合計
	1	2	3	4	5	6	7	8	9	10	
グループ A											
グループ B											
グループ C											

先生方へ、参加人数やレベルに合わせて、グループ数やルールを決めて楽しく学んでください



こんなに楽しく夢中になれるアプリが、さらに日々進化中です！

自主・自律学習を推進しましょう

① 週2回のアプリ活用の推奨（15分）

先生は必要ありません。学生たちの自主性を引き出しましょう

② 週3回の自宅での自律学習の推奨（10分）

苦手の漢字を克服し、JLPTのN5試験突破を進めましょう



NEW

2026春搭載

JLPT試験N5試験に合格しましょう
それぞれ15日間で学べる四択問題と
総合テスト問題で対策バッチリ！

N5

もじ

4たくもんだい

N5

ごい

4たくもんだい

N5

ぶんぽう

4たくもんだい

N5

テスト

4たくもんだい

にほんごにゅうもんアプリの利用 (3ヶ月コース)

ゼロスタートまたは
初級クラスの方におすすめ

1ヶ月目

2ヶ月目

3ヶ月目

ひらがな

カタカナ

漢字学習 (やさしい・ふつう・むずかしい)

タッチライフ
(36の生活シーン)

NEW

N5試験対策 (15日間)
もじ・ごい・ぶんぽう・テスト

フラッシュカード
(400単語)

あそんで学ぶ! 70コンを活用してみんなで楽しく授業活用にも挑戦

にほんごにゅうもんアプリの利用（1週間の計画）

この1時間の 自律学習で伸びる

月曜日

火曜日

水曜日

木曜日

金曜日

午前

一般の授業

午後

課外授業
(15分)

アプリ活用

アプリ活用

自律学習（
10分）

アプリ活用

アプリ活用

アプリ活用



2025年夏、鶴見国際ラウンジの日本語スピーチ「にほんごでマイストーリー」にて活用させて頂きました